



RMT-615系列

温度控制器使用说明书



RMT-615
温度控制器1台



固定螺丝2颗



使用说明书1本



无线接收器1个
(无线版)



WIFI手册1本
(WIFI版)

所含器件

引言



感谢您选择我们的产品及对我们的信任与支持。为了更好地了解和使用的产品，请您在使用前仔细阅读本说明书并妥善保管。

RMT-615是一款超值实用型温控器，选用国际先进微电脑控制器，性能安全可靠、功耗低，操作简单方便，可对壁挂炉、电采暖（电热膜、电暖器等设备）、水采暖（电热执行器、电磁阀等设备）、中央空调系统工作过程进行控制，其中该产品的WIFI版可方便用户实时通过网络控制，实现智能生活。

产品介绍

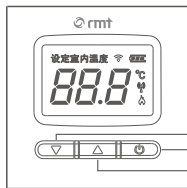
产品特点

- 1.工作模式简单
- 2.目标温度设定方便
- 3.数据自动保存
- 4.背光可选配
- 5.温度异常自行诊断
- 6.内置WIFI模块，可实时远程控制（WIFI版）

产品技术参数

- 1.控温精度： $\pm 1^{\circ}\text{C}$
- 2.温度调节范围： $0\sim 35^{\circ}\text{C}$
- 3.温度显示范围： $-10\sim 50^{\circ}\text{C}$
- 4.温度采样频率：1次/10秒
- 5.自身功耗： $< 0.1\text{W}$
- 6.电源：AAA1.5V*2（弱电版）/220VAC（强电版）

产品面板



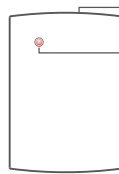
下调键
开关机键
上调键

显示屏介绍



电量状态
WIFI信号标志
无线通讯状态标志
被控设备工作标志
温度显示

无线接收器



对码按键
指示灯

使用方法

设定温度

在主界面下，按上调键或下调键调整目标温度，液晶显示“设定温度”，按开关机键保存并退出至主界面。

波动温度

在主界面下，长按上调键3秒，进入波动温度设置界面，按上调键或下调键调整，波动幅度可设置为0.5或1℃，按开关机键保存。

开关机 长按开关机键5秒，开机或关机。

低电提示

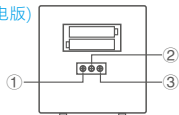
电池全显，电量充足，电池闪烁，需要更换新电池。

背光（选配）

用户在操作过程中背光点亮；操作完成后背光熄灭以节省电量。

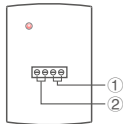
接线图

(弱电版)



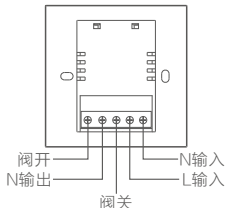
- ① NO常开点
- ② COM公共端
- ③ NC常闭点

(无线版)

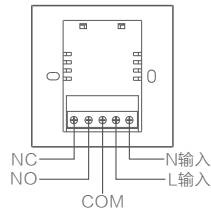


- ① 信号线接口
- ② 电源线接口

(强电版)




适用于电地暖、电热执行器等需要温控器提供220VAC的采暖设备



适用于壁挂炉等不需要温控器提供220VAC的采暖设备

安装说明

1. 打开后盖，将后盖固定在墙上。
2. 用户根据需要，按照接线图，连接好被控设备。
3. 安装两节七号电池（弱电版），将前面板固定在后盖上。
4. 用户设置好相关参数后，温控器即可自动运行。



本手册所提及的产品规格和资讯仅供参考，如有更改，恕不另行通知！

RMT-615系列

温度控制器使用说明书

